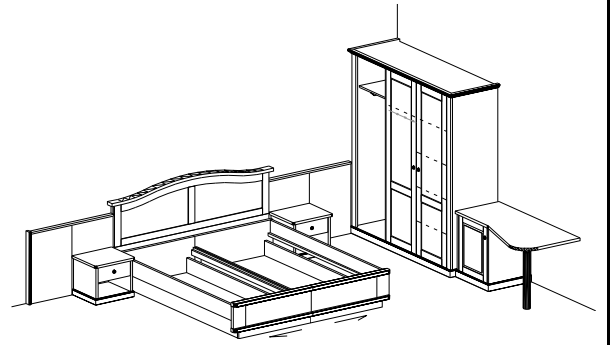
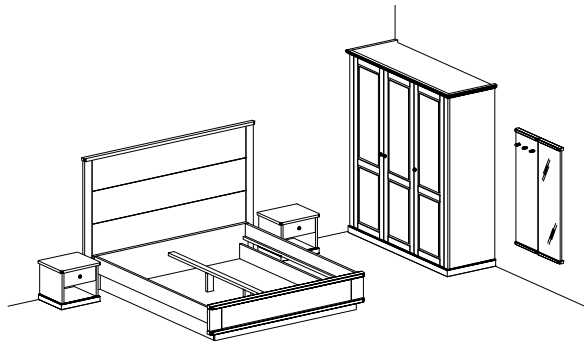




Beispiel
esempio



Art.

2 x 6540, 6510, 2798, 6503, 2758

4 x 2906, 2 x 2907, 2908, 2 x 6540, 6515, 2788, 2789, 6511, 6551, 2932, 2954

Holzarten - tipologie del legno



F = Astfichte natur formaldehydfrei lackiert
abete massiccio verniciato senza formaldeide



* **FR** = Astfichte natur roh unbehandelt
abete massiccio grezzo non trattato



* **FS** = Astfichte strukturiert, natur formaldehydfrei lackiert
abete massiccio spazzolato e verniciato senza formaldeide



WL = Astfichte hell gebeizt, mit Schutzwachsüberzug
abete tinto chiaro, con cera di alta protezione



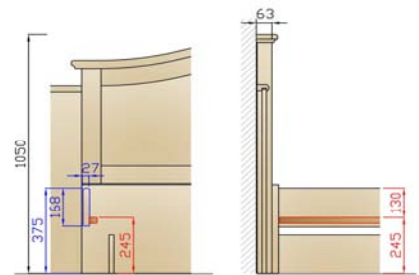
* **H** = Astfichte Honigton formaldehydfrei lackiert
abete massiccio tinto color miele e verniciato senza formaldeide

* **ZW** = Zirbe Natur, mit Schutzwachsüberzug
cirmolo con cera di alta protezione

* **ZR** = Zirbe Natur, roh unbehandelt
cirmolo grezzo non trattato

Detailzeichnung Bett (Maße in mm)

dettaglio letto (misure in mm)



* Lieferzeit für die Holzarten FR, FS, H, ZW und ZR: 6-8 Wochen
tempi di consegna per le finiture FR, FS, H, ZW e ZR: 6-8 settimane

Griffe pomelli



9901 (Holz - legno)
F, FR, WL, H, ZW, ZR



9902 (Holz - legno)
F, FR, WL, H

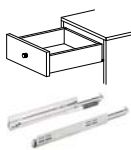


9903 (Inox)

Aufpreis -
sovrapprezzo

serienmäßig - di serie

Optional facoltativo



Vollauszug
mit integrierter
Einzugsdämpfung
*estrazione totale
con chiusura
rallentata*

9953

für 1 Schublade
per un cassetto



Scharnier
mit integrierter
Türbremse
*cerniera con
ammortizzatore
integrato*

9960

für 1 Drehtür
per un'anta

Druck auf Holz

(bei Kopftäfelung Art. 6510)
Fotoauswahl nach Wunsch
stampa sul legno
(su testata letto art. 6510)
foto a scelta del cliente

6509



Aufpreis -
sovrapprezzo

<p>*Maß für Lattenrost *misura per rete</p> <p>Innenmaß cm misura interna cm</p>							<p>Trennbares Doppelbett letto doppio separabile</p> <p>*89 x 200 *89 x 200</p>	
	<p>Kopftäfelung testata letto</p>	<p>Kopftäfelung testata letto</p>	<p>Bett 180x200 letto 180x200</p>	<p>Bett 180x200 letto 180x200</p>	<p>Bett 90x200 letto 90x200</p>	<p>Bett links 90x200 letto sx 90x200</p>	<p>Bett rechts 90x200 letto dx 90x200</p>	
<p>Art.</p>	6510	6515	6518	2798	2785	2788	2789	
<p>BxHxT - LxHxP cm</p>	206 x 153 x 5	193 x 105 x 8	193 x 66 x 208	187 x 42 x 208	97 x 42 x 208	94 x 42 x 208	94 x 42 x 208	
<p>Colli / kg</p>	1 / 23	1 / 19	2 / 42	2 / 38	2 / 26	2 / 25	2 / 25	

HOLZART - tipologia del legno

--	--	--	--	--	--	--	--	--

<p>Wandtäfelung (Tiefe: 5 cm) rivestimento parete (profondità: 5 cm)</p>	<p>li. - sx re. - dx</p>			<p>Nachtkästchen zusammengebaut comodino montato</p>	<p>Nachtkästchen zusammengebaut comodino montato</p>	<p>Kofferbock appoggia valigie</p>	<p>Spiegel+Garderobe specchio+guard.</p>	<p>Kommode cassettiera</p>
	<p>Wandtäfler pannello rivestim.</p>	<p>Abdeckbrett listello copertura Lfm - m lin.</p>	<p>seitl. Abschlüsse copertura laterale</p>					
<p>Art.</p>	2906	2907	2908 / 2909	6540	2940	2925	2758	6544
<p>BxHxT - LxHxP cm</p>	50 x 81 x 4	100 x 2 x 5	2 x 84 x 6	48 x 46 x 42	45 x 33 x 39	80 x 57 x 44	78 x 133 x 8	108 x 82 x 47
<p>Colli / kg</p>	1 / 5	1 / 1	1 / 1	1 / 13	1 / 7	1 / 11	1 / 16	1 / 35

--	--	--	--	--	--	--	--	--

<p>Drehtürenschränke armadi con ante battenti</p>	<p>li. - sx re. - dx</p>			<p>Garderobenschränke (Drehtüren) armadi guardaroba (ante battenti)</p>	<p>Schiebetürenschränke armadi con ante scorrevoli</p>			
	6502	6503	6504			6511	6512	
<p>BxHxT - LxHxP cm</p>	125 x 210 x 61	177 x 210 x 61	230 x 210 x 61	177 x 210 x 61	177 x 210 x 61	125 x 210 x 61	177 x 210 x 61	230 x 210 x 61
<p>Colli / kg</p>	3 / 65	4 / 96	4 / 130	3 / 90	3 / 90	3 / 65	3 / 96	4 / 130

--	--	--	--	--	--	--	--	--

<p>ohne Platte senza copertura</p> <p>Kommode comò</p>	<p>ohne Platte senza copertura</p> <p>Platte zu Art. 6551 piano copert. 6551</p>	<p>ohne Platte senza copertura</p> <p>Kommode comò</p>	<p>ohne Platte senza copertura</p> <p>Platte zu Art. 6552 piano copert. 6552</p>	<p>Sichtkanten angeben indicare bordi a vista</p> <p>Platte pro lfm piano per m lin.</p>	<p>2932</p> <p>Schreibplatten piani scrivania</p>	<p>Schreibtisch scrivania</p>	<p>Stuhl sedia</p>	
								6551
<p>BxHxT - LxHxP cm</p>	56 x 72 x 53	59 x 3 x 53	105 x 72 x 53	108 x 3 x 53	100 x 3 x 53	140 x 3 x 70	140 x 75 x 70	42 x 90 x 47
<p>Colli / kg</p>	1 / 17	1 / 4	1 / 25	1 / 7	1 / 7	1 / 12	3 / 34	1 / 6

--	--	--	--	--	--	--	--	--